

INFORME ATUR I CONTRACTACIÓ

MOLLET DEL VALLÈS

JULIOL 2021

L'atur i la contractació a Mollet en 4 dades

El nombre de persones en situació d'atur a Mollet s'ha reduït, al juliol, en 206 persones en relació al mes anterior, amb un total de 3.175 persones a l'atur. La taxa d'atur del municipi de Mollet és del 12,42% (0,55 punts més baixa que el juny).

L'atur femení continua sent molt més acusat que l'atur masculí, amb una diferència que, tot i la disminució de l'atur tant en homes com en dones, torna a créixer per situar-se en 15,72 punts percentuals. El mes de juliol ha crescut el numero de contractes signats: s'han signat 1.550 contractes.

L'atur a Mollet ha disminuït en relació al juny.

La disminució relativa ha estat del

- 6,09%

La disminució absoluta ha estat de

- 206

persones

L'atur a Mollet s'ha reduït en relació al juliol de l'any passat

Disminució relativa respecte l'any anterior:

- 15,96%

Disminució absoluta respecte l'any anterior:

- 603

persones

L'atur femení a Mollet del Vallès segueix sent més elevat que el masculí

La diferència entre l'atur femení i el masculí a Mollet és de:

15,26%

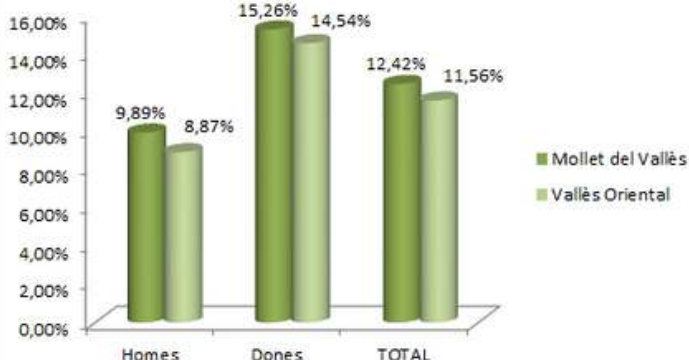
punts percentuals

Al **juliol** s'han signat un total de

1.550

contractes a Mollet

TAXES D'ATUR DE MOLLET DEL VALLÈS I DEL VALLÈS ORIENTAL





La taxa d'atur a Mollet el mes de juliol (12,42%) ha disminuït en 0,55 dècimes en relació al juny que era del 12,97%.

La taxa d'atur registral de Mollet (12,42%) ha estat 0,86 punts més alta que la mitjana del Vallès Oriental (11,56%). En total hi havia 22.499 persones a l'atur al Vallès Oriental i 3.175 a Mollet del Vallès.

La taxa d'atur masculina a Mollet queda per sota del 10% mentre que en el cas del Vallès Oriental està per sota del 9%. Les dades d'atur femenina no són tan positives: en el cas del Vallès Oriental és del 14,54% mentre que a Mollet és del 15,26%.

VARIACIÓ INTERANUAL DE L'ATUR A MOLLET (JULIOL 2020-JULIOL 2021)

	JULIOL 2020	JULIOL 2021	VARIACIÓ ANUAL ABSOLUTA	VARIACIÓ ANUAL RELATIVA
	2.167	1.837	-330	-15,23%
	1.611	1.338	-273	-16,95%

El número de persones aturades a Mollet, el mes de juliol, ha estat de 3.175 persones. En relació al mes de juliol de 2020, s'ha produït una reducció de l'atur en 603 persones, de les quals, 330 són dones i la resta, 273, homes. El juliol de 2020 hi havia un total de 3.778 persones a l'atur.

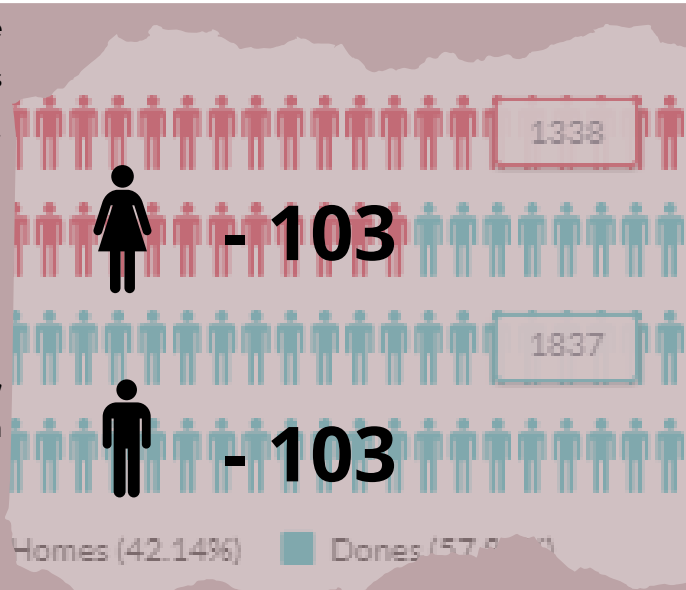
En relació a l'anàlisi de les dades cal destacar dos aspectes:

- Aquest mes, trencant la tendència dels darrers mesos, les dones han estat menys afectades per l'atur que els homes. Tot i que l'atur ha disminuït en ambdós sexes, aquesta disminució ha estat molt més important en les dones (-330) que en els homes (-273).
- El juliol ha seguit la tendència del juny de reducció de l'atur, però aquesta reducció ha estat lleugerament inferior que el mes anterior: així, si en la comparativa de l'atur entre juny de 2020 i juny de 2021, ha estat de 612 persones aturades menys que l'any anterior, la diferència entre juliol de 2020 i juliol de 2021 ha estat de 603 (nou persones menys que en el període anterior juny 20-juny 21). Tot i això és tracta d'una dada molt positiva, tot i que cal esperar l'evolució en els propers mesos per saber si és un fet estacional o una tendència.

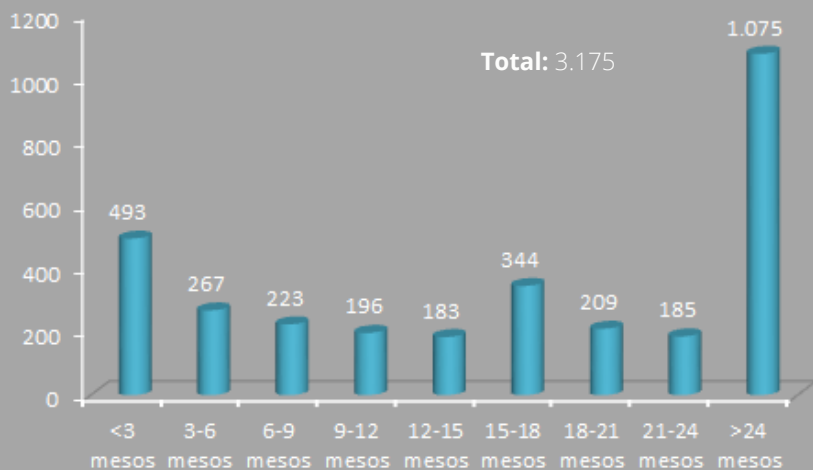
DADES D'ATUR PER SEXE

Durant el mes de juliol s'ha produït una disminució de l'atur en relació al juny, amb 206 persones aturades menys (103 dones i 103 homes) en comparació al mes anterior. Tot i que a nivell absolut, la reducció de l'atur ha estat la mateixa (-103 homes i -103 dones), percentualment ha disminuït més en els homes que en les dones.

El total d'homes a l'atur a Mollet del Vallès és de 1.338 (el 42,14% de les persones aturades), mentre que les dones, són 1.837 (57,86%), la qual cosa implica que la diferència entre homes aturats i dones aturades creix aquest mes en gairebé un punt (15,72%) respecte de juny.



ANÀLISI DE LES DADES D'ATUR PER DURADA D'INSCRIPCIÓ (DONO)




Les inscripcions de les persones que porten aturades més de dos anys continuen suposant el segment més elevat d'aturats a Mollet amb 1.075 persones (una disminució de 31 en relació al juny). El segon gran grup d'inscripcions són les persones inscrites fa menys de 3 mesos (493), amb 68 persones més que el mes anterior. El tercer gran grup correspon a les inscripcions realitzades entre 15-18 mesos (344) les mateixes persones que el juny. Finalment, cal destacar que el quart segment per volum de persones inscrites és el de les persones que porten entre 3 i 6 mesos inscrites, amb 267 persones aturades. Val a dir que hi ha hagut un canvi en el quart segment per volum de persones inscrites, ja que el mes de juny, corresponia a l'interval d'entre 12 i 15 mesos, coincidint amb l'inici del confinament patit arran de l'inici de la pandèmia.

EVOLUCIÓ DE LA CONTRACTACIÓ A MOLLET DEL VALLÈS (AGOST 2020-JULIOL 2021)



DISTRIBUCIÓ DELS CONTRACTES PER SEXE



La contractació laboral a Mollet del Vallès el mes de juliol, amb 1550 contractes, ha tornat a créixer, per primera vegada, des de l'abril. S'han signat 53 contractes més que el juny. El darrer any s'ha caracteritzat per les oscil·lacions: La tendència a disminuir els contractes que havia començat el febrer de 2020, toca fons al maig de 2020, quan només es van registrar 753 contractes. A partir del mes de febrer de 2021, es produeix un repunt en la contractació (1.548) que ha continuat els mesos de març (1.617) i d'abril (1.641), però que ha tornat a reduir-se els mesos de maig (1.618) i de juny (1.497). Haurem d'esperar per verificar si el creixement del mes de juliol és una tendència o un fet puntual.

Fonts bibliogràfiques:

- HERMES. Informació Estadística Local (Diputació de Barcelona)
- Observatori del Treball i Model Productiu (Generalitat de Catalunya)
- Observatori-Centre d'Estudis del Vallès Oriental i Àrea de desenvolupament local
- Gràfics: Elaboració pròpia

