

INFORME ATUR MOLLET DEL VALLÈS

SETEMBRE 2020

L'atur a Mollet en 4 dades

El nombre de persones en situació d'atur a Mollet ha disminuït en 168 en relació a l'agost passat.

L'atur a Mollet ha tingut una disminució respecte del mes d'agost.

La disminució relativa ha estat del

4,37%

La disminució absoluta ha estat de

168

persones

L'atur a Mollet s'ha incrementat en relació al setembre de l'any passat.

Increment relatiu respecte de l'any anterior:

17,10%

Increment absolut respecte de l'any anterior:

537

persones

L'atur femení a Mollet del Vallès segueix sent molt més elevat que el masculí.

La diferència entre l'atur femení i el masculí a Mollet

13,4

punts percentuals

El segment de persones inscrites a l'atur (DONO) de més de 24 mesos són els més afectats per l'atur

Aturats de >24 mesos

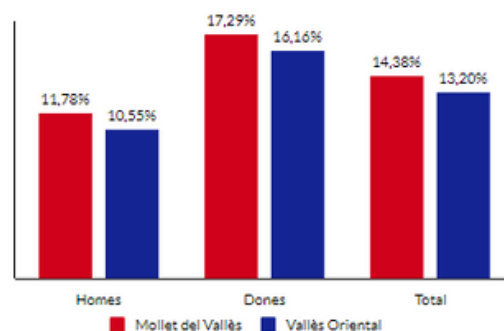
912

persones

TAXA D'ATUR MOLLET DEL VALLÈS I DEL VALLÈS ORIENTAL

El mes de setembre hi ha hagut una petita reducció de l'atur tant pel que fa a Mollet com al Vallès Oriental en relació a l'agost. Aquesta es visualitza tant en l'atur femení com en el masculí.

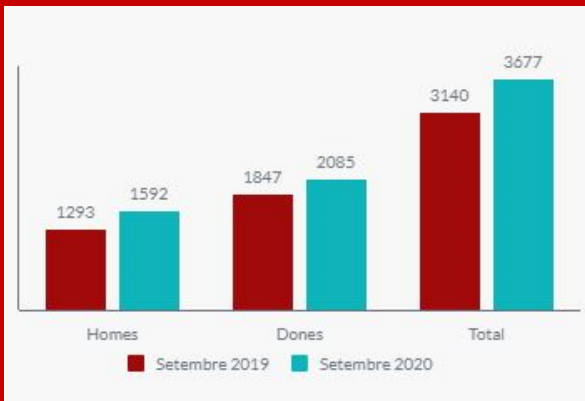
La taxa d'atur a Mollet continua sent més alta que la mitjana del Vallès Oriental tal i com podem veure en el gràfic.



VARIACIÓ ANUAL DE L'ATUR A MOLLET (SETEMBRE 2019-SETEMBRE 2020)



SETEMBRE 2019	SETEMBRE 2020	INCREMENT ANUAL ABSOLUT	INCREMENT ANUAL RELATIU (%)
1847	2085	238	12,89%
1293	1592	299	23,12%



En relació al mes de setembre de 2019, s'ha produït un increment de l'atur de 537 persones de les quals 238 són dones i la resta, 299, homes.

La variació en relació a l'any passat, és més alta en els homes (23,12%) que en les dones (12,89%)

VARIACIÓ MENSUAL DE L'ATUR A MOLLET AGOST- SETEMBRE

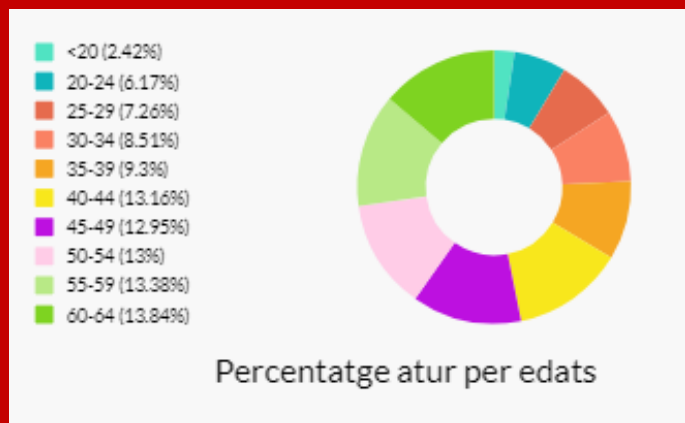


ANÀLISI DE LES DADES D'ATUR A MOLLET PER SEGMENTS ANÀLISI DE LES DADES D'ATUR PER SEXE



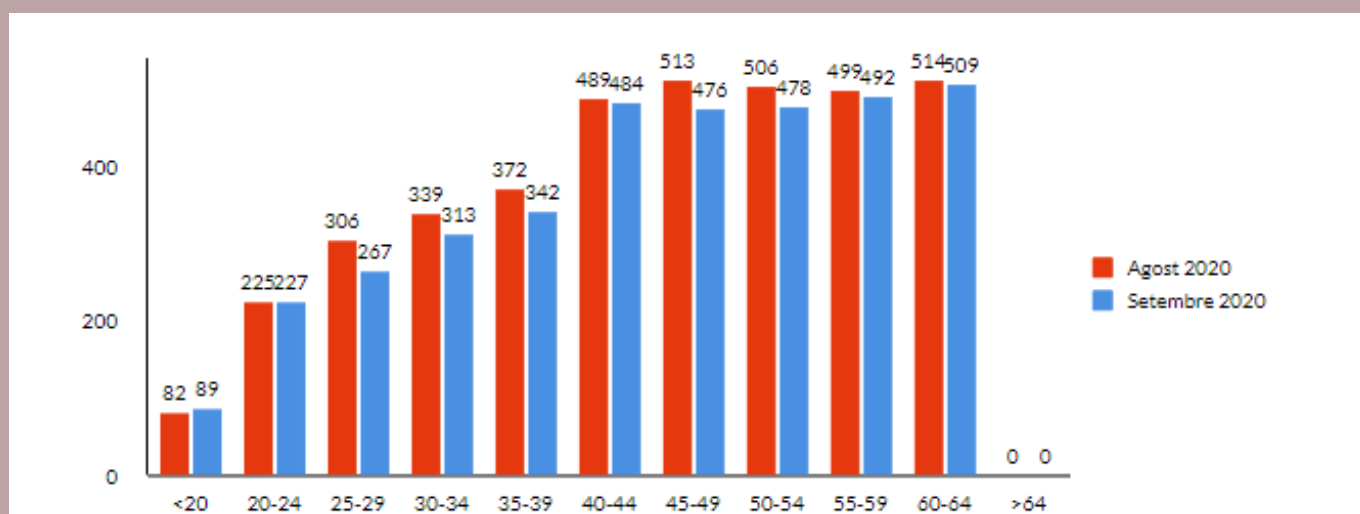
El total d'homes a l'atur a Mollet del Vallès el setembre és de 1.592 (el 43,03% dels aturats del municipi), mentre que les dones aturades són 2.085 (56,7%). Per tant, és manté una elevada diferència entre homes i dones a l'atur. Tot i això la diferència entre homes i dones en situació d'atur s'ha reduït lleugerament dels 13,86 punt de l'agost als 13,4% del setembre.

ANÀLISI DE LES DADES D'ATUR DE MOLLET DISTRIBUCIÓ PER EDATS



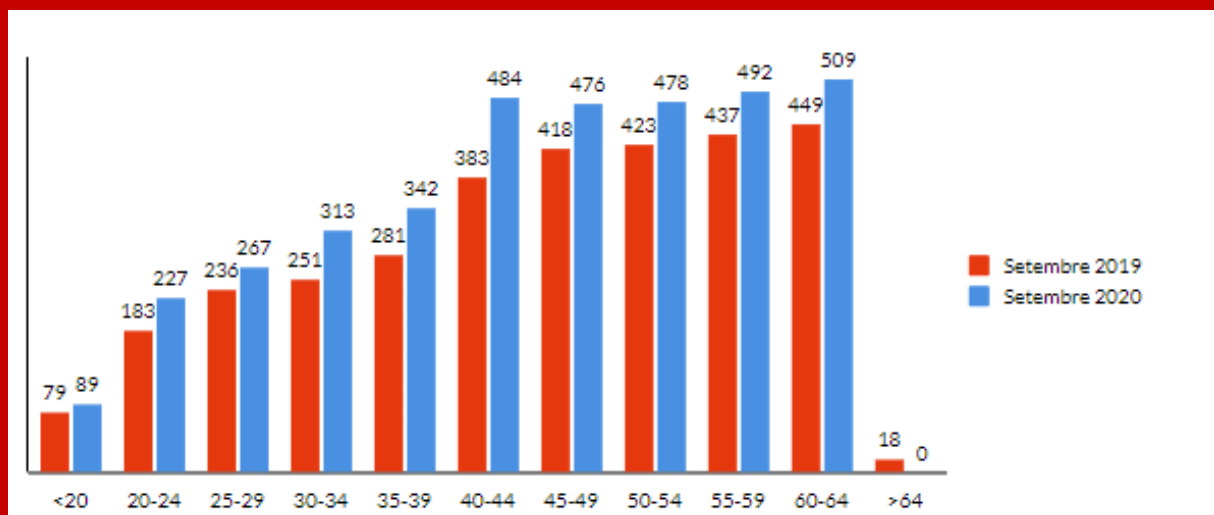
El segment d'edat més afectat per l'atur ha estat el de les persones que tenen entre 55-64 anys, seguit per les persones que tenen entre 40-44. Les dades recollides ens permeten confirmar que a mesura que s'incrementa l'edat, s'incrementa també el percentatge de persones en situació d'atur. La gràfica és ascendent des dels 20 anys fins arribar a l'interval de 44-45 anys. A partir d'aquest interval, la gràfica ens permet visualitzar petites oscil·lacions fins a arribar als majors de 64 anys que descendeixen a zero.

ANÀLISI DE LES DADES D'ATUR DE MOLLET PER EDAT. VARIACIÓ MENSUAL



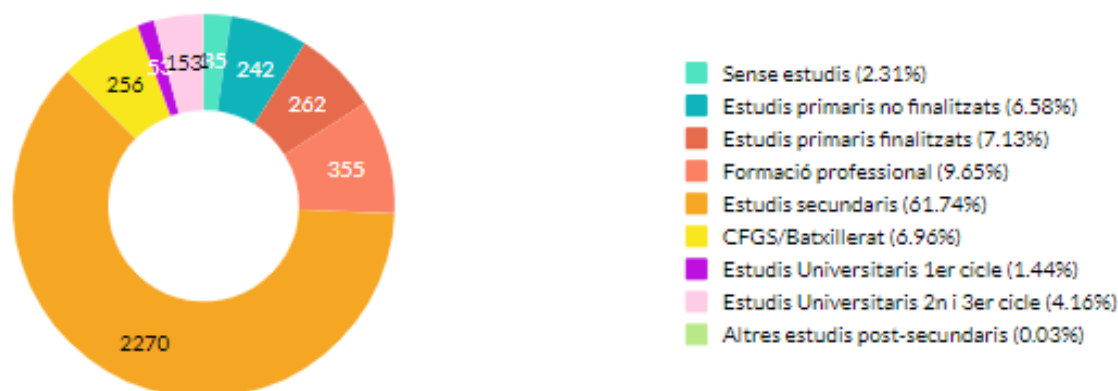
En relació a l'agost, l'atur s'ha reduït pràcticament en tots els segments d'edat excepte en els menors de 24 anys. En la resta de segments verifiquem una disminució (a excepció dels majors de 64 anys que ja porten uns mesos que es mantenen a zero).

ANÀLISI DE LES DADES D'ATUR PER EDAT. VARIACIÓ INTERANUAL



La taxa d'atur s'ha incrementat el setembre de 2020, en relació al mateix mes de l'any anterior, de manera molt significativa, pràcticament en tots els intervals d'edat, a excepció de la franja d'edat de més de 64 anys en els quals l'any 2019 hi havia 18 aturats i enguany no en consta cap. Val a dir que això es pot interpretar com que aquestes persones han optat per deixar de fer cerca de feina.

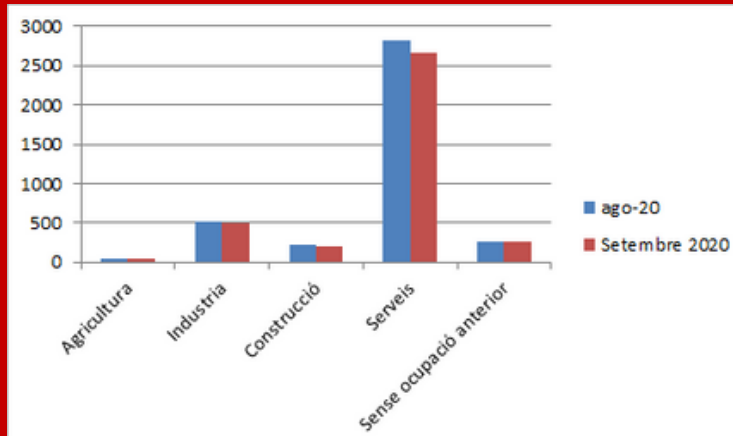
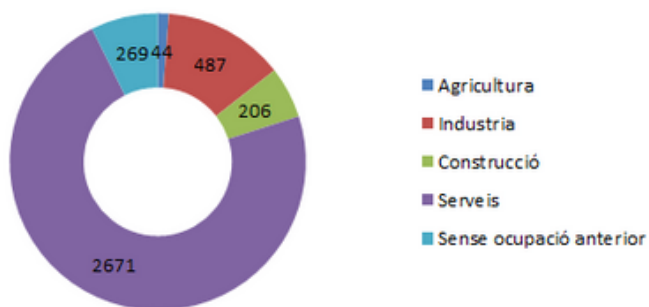
ANÀLISI DE LES DADES D'ATUR PER NIVELL FORMATIU



L'atur ha disminuït lleugerament, en relació al mes anterior, en tots els segments (a excepció de les persones sense estudis, i en els estudis primaris incomplets que creixen), la qual cosa fa pensar que el final de les vacances ha provocat que persones que abans estudiaven ara han iniciat la recerca de feina. Seguint la tendència dels mesos anteriors, el volum més elevat de persones aturades es troba en les persones amb estudis secundaris (ESO o similar) amb un 61,74% dels inscrits. A partir d'aquí, i a mesura que s'incrementa el nivell formatiu, la tendència va a la baixa, però l'atur torna a repuntar en persones amb estudis universitaris de 2n i 3er cicle.

ANÀLISI DE LES DADES D'ATUR PER SECTOR ECONÒMIC

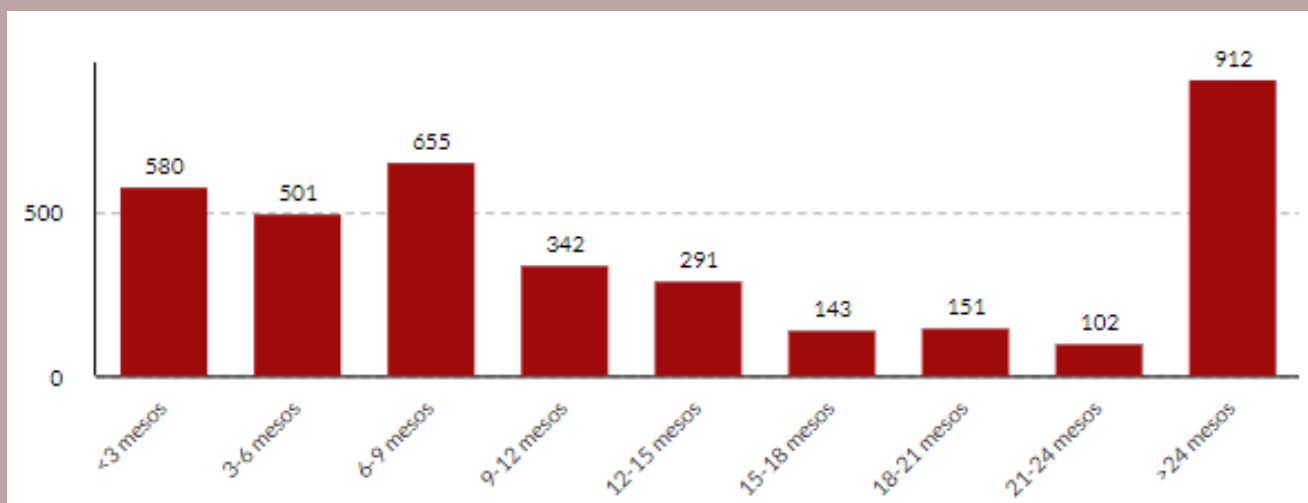
Setembre 2020



L'atur s'ha incrementat en el sector de l'agricultura i en les persones sense ocupació anterior, disminuint en els altres tres sectors en relació a l'agost.

És destacable la davallada de l'atur en el sector serveis, un dels sectors professionals on degut el context actual va incrementar el volum d'activitat respecte els mesos anteriors.

ANÀLISI DE LES DADES D'ATUR PER DURADA D'INSCRIPCIÓ (DONO)



Un total de 912 persones a l'atur a Mollet, porten més de 24 mesos inscrites com a demandants d'ocupació, seguides per les que porten entre 6 i 9 mesos, i els de menys de 3 mesos respectivament.

L'atur entre les persones que porten més de 24 mesos tendeix a cronificar-se.



Fonts bibliogràfiques:

- Observatori-Centre d'Estudis del Vallès Oriental i Àrea de desenvolupament local
- HERMES. Informació Estadística Local (Diputació de Barcelona)
- Observatori del Treball i Model Productiu (Generalitat de Catalunya)
- Gràfics: Elaboració pròpia

