

# INFORME ATUR I CONTRACTACIÓ

## MOLLET DEL VALLÈS

ABRIL 2021

### L'atur i la contractació a Mollet en 4 dades

El nombre de persones en situació d'atur a Mollet s'ha reduït en 68 persones en relació al mes anterior, arribant als 3.762 aturats. La taxa d'atur és del 14,38%.

L'atur femení continua sent molt més acusat que l'atur masculí, amb una diferència de 10,44 punts percentuals. El mes d'abril s'ha produït un increment de 24 contractes en relació als contractes realitzats el mes anterior.

**L'atur a Mollet ha patit una lleugera disminució en relació al març.**

L'a disminució relativa ha estat del

**- 1,78%**

L'increment absolut ha estat de

**- 68**

persones

**L'atur a Mollet s'ha reduït en relació a l'abril de l'any passat**

Disminució relativa respecte l'any anterior:

**- 5,05%**

Disminució absoluta respecte l'any anterior:

**- 200**

persones

**L'atur femení a Mollet del Vallès segueix sent més elevat que el masculí**

La diferència entre l'atur femení i el masculí a Mollet és de

**10,44**

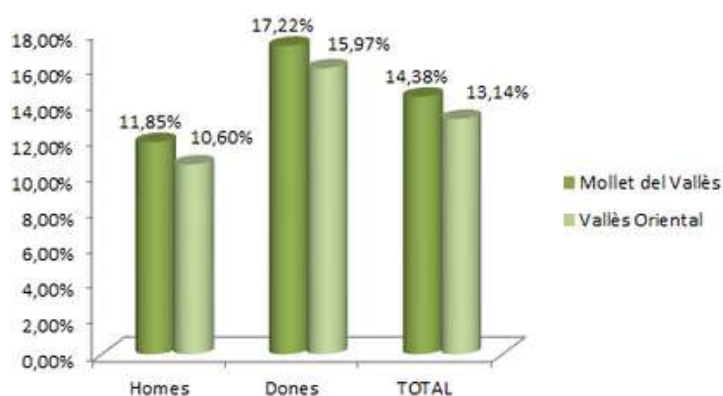
punts percentuals

L'abril s'han signat

**1.641**

contractes a Mollet

### TAXES D'ATUR DE MOLLET DEL VALLÈS I DEL VALLÈS ORIENTAL





La taxa d'atur a Mollet el mes d'abril (14,37%) ha disminuït en 0,26 punts en relació al març (14,63%) i ha estat 1,24 punts més alta que la mitjana del Vallès Oriental. Mantenint-se les dades en valors molt similars als del mes de març.

Tant en el cas dels homes, com en les dones l'atur a Mollet és més elevat, se situa en 1,25 punts en comparació al total de la comarca. Això implica, en relació la comparació feta al període anterior, que s'ha incrementat lleugerament en els homes i ha minvat lleugerament en les dones.

## VARIACIÓ INTERANUAL DE L'ATUR A MOLLET (ABRIL 2020-ABRIL 2021)

### ANUAL

	ABRIL 2020	ABRIL 2021	VARIACIÓ ANUAL ABSOLUTA	VARIACIÓ ANUAL RELATIVA
	2.188	2.123	-65	-2,97%
	1.774	1.639	-135	-7,61%

El número de persones aturades a Mollet el mes d'abril ha estat de 3.762 persones. En relació al mes d'abril de 2020, s'ha produït una reducció de l'atur en 200 persones, de les quals, 65 són dones i la resta, 135, homes. L'abril de 2020 hi havia un total de 3.942 persones a l'atur.

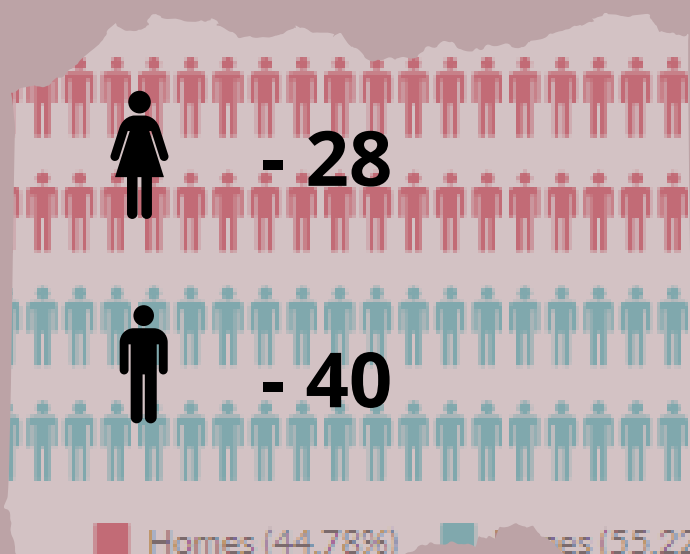
En relació a l'anàlisi de les dades cal destacar dos aspectes:

- Aquest mes, seguint la tendència que ja es va detectar al març, les dones han estat més afectades per l'atur que els homes. Si el més passat creixia més l'atur femení que el masculí, en aquest període, en el qual l'atur ha minvat, aquesta disminució ha estat molt més important en els homes que en les dones (s'han incorporat al mercat de treball més del doble d'homes que de dones). En dades relatives, l'atur en els homes ha disminuït un 7,61% mentre que en les dones la reducció només ha estat del 2,97%.
- Si comparem les dades amb els anàlisis dels mesos anteriors, hem passat de la destrucció d'ocupació a la creació d'ocupació. Així, en la comparativa entre març de 2020 i març de 2021, l'atur s'havia incrementat en 291 persones, (que era una xifra a la baixa en relació als mesos anteriors) mentre que en la comparativa entre abril de 2020 i d'abril de 2021 l'atur s'ha reduït en 200 persones.


### DADES D'ATUR PER SEXE

Durant el mes d'abril s'ha produït una lleugera disminució de l'atur en relació al març, amb 68 persones aturades menys: 28 dones i 40 homes. La disminució de l'atur és més evident en el cas dels homes (-40) que en les dones (-28).

El total d'homes a l'atur a Mollet del Vallès és de 1.639 (el 44,78% de les persones aturades a Mollet), mentre que les dones, a l'atur el d'abril, eren 2.123 (55,22%).

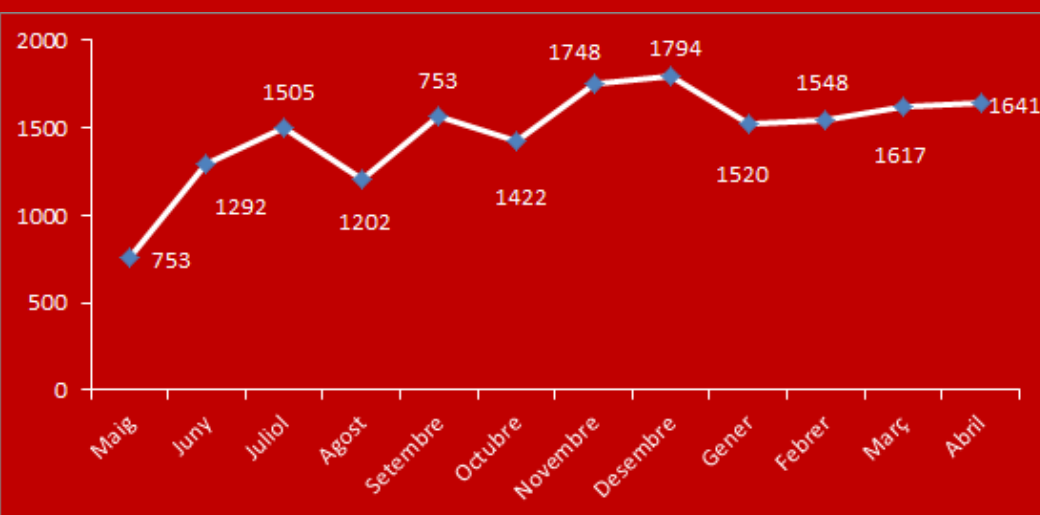


## ANÀLISI DE LES DADES D'ATUR PER DURADA D'INSCRIPCIÓ (DONO)



Les inscripcions de més de dos anys continuen suposant el percentatge més elevat de persones aturades a Mollet amb 1.080 persones (un increment de 15 persones en relació al març). El segon gran grup d'inscripcions són les persones inscrites fa entre 12 i 15 mesos (489). És important destacar que aquestes persones es van inscriure majoritàriament a l'inici de la pandèmia (confinament de tot l'Estat). El tercer gran grup correspon a les inscripcions realitzades fa menys de 3 mesos (443) que coincidiria amb els primers mesos de 2021, període en el qual ens van produir importants restriccions de mobilitat. Finalment, cal destacar que el quart segment per volum de persones inscrites és el de les persones que porten entre 3 i 6 mesos, coincidint amb el toc de queda que va afectar especialment al sector de l'hostaleria.

## EVOLUCIÓ DE LA CONTRACTACIÓ A MOLLET DEL VALLÈS MAIG 2020-ABRIL 2021



### DISTRIBUCIÓ DELS CONTRACTES PER SEXE

 44%

 56%

La contractació laboral a Mollet del Vallès durant el darrer any s'ha caracteritzat per patir diverses oscil·lacions. La tendència a disminuir els contractes que havia començat al febrer de 2020, toca fons al maig del mateix any, quan només es van registrar 753 contractes, després de diverses oscil·lacions derivades de la segona i tercera onades de la COVID-19. A partir del febrer es produeix un repunt en la contractació (1.548) que ha continuat al març (1.617) i l'abril (1.641).

Rest a veure, si amb la relaxació de les mesures, aquesta tendència es mantindrà durant els propers mesos.



## Fonts bibliogràfiques:

- HERMES. Informació Estadística Local (Diputació de Barcelona)
- Observatori del Treball i Model Productiu (Generalitat de Catalunya)
- Observatori-Centre d'Estudis del Vallès Oriental i Àrea de desenvolupament local
- Gràfics: Elaboració pròpia

