

INFORME ATUR I CONTRACTACIÓ

MOLLET DEL VALLÈS

AGOST 2021

L'atur i la contractació a Mollet en 4 dades

Les persones en situació d'atur a Mollet s'han reduït, en 32 persones en relació al mes anterior, amb un total de 3.143 persones a l'atur. La taxa d'atur del municipi de Mollet és del 12,31% (0,11 punts més baixa que el juliol), ralentitzant-se la disminució de persones aturades, la qual cosa permet inferir que la davallada dels darrers mesos és de caire estacional (contractes d'estiu pel sector serveis).

L'atur femení continua sent molt més acusat que l'atur masculí, amb una diferència que, tot i la disminució de l'atur tant en homes com en dones, torna a créixer superant els 16 punts percentuals (16,2%). El mes d'agost ha tornat a disminuir el numero de contractes signats (1.513).

L'atur a Mollet ha disminuït en relació al juliol 2021.

La disminució relativa ha estat del

- 1,01%

La disminució absoluta ha estat de

- 32

persones

L'atur a Mollet s'ha reduït en relació a l'any passat

Disminució relativa respecte l'any anterior:

- 18,3%

Disminució absoluta respecte l'any anterior:

- 702

persones

L'atur femení a Mollet del Vallès segueix sent més elevat que el masculí

La diferència entre l'atur femení i el masculí a Mollet és de:

16,2%

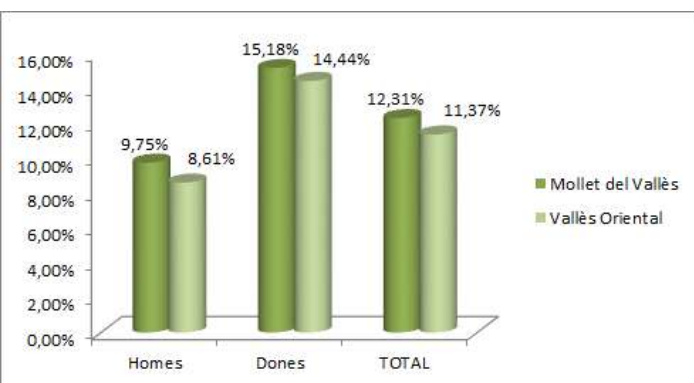
punts percentuals

Al juliol s'han signat un total de

1.513

contractes
a Mollet

TAXES D'ATUR DE MOLLET DEL VALLÈS I DEL VALLÈS ORIENTAL





La taxa d'atur a Mollet el mes d'agost (12,31%) ha disminuït en 0,11 dècimes en relació al juliol que era del 12,42%.

La taxa d'atur registral de Mollet (12,31%) ha estat 0,94 punts més alta que la mitjana del Vallès Oriental (11,37%). En total hi havia 22.096 persones a l'atur al Vallès Oriental i 3.143 a Mollet del Vallès.

La taxa d'atur masculina a Mollet es manté per sota del 10% i al Vallès Oriental segueix sense arribar al 9%. Les dades d'atur femenina no són tan positives: en el cas del Vallès Oriental és del 14,44% mentre que a Mollet és del 15,18%.

VARIACIÓ INTERANUAL DE L'ATUR A MOLLET (AGOST 2020-AGOST 2021)

	AGOST 2020	AGOST 2021	VARIACIÓ ANUAL ABSOLUTA	VARIACIÓ ANUAL RELATIVA
	2.189	1.826	-363	-16,58%
	1.656	1.317	-339	-20,47%

El número de persones a l'atur a Mollet, el mes d'agost, ha estat de 3.143 persones. En relació al mes d'agost de 2020, s'ha produït una reducció de l'atur en 702 persones, de les quals, 363 són dones i la resta, 339, homes. L'agost de 2020 hi havia un total de 3.845 persones a l'atur.

En relació a l'anàlisi de les dades cal destacar dos aspectes:

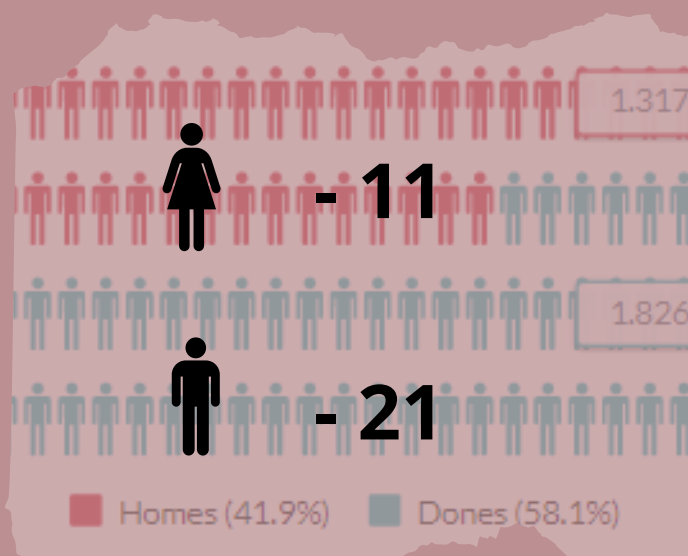
- Aquest mes, es manté la tendència del juliol amb la disminució de l'atur en dades absolutes que ha estat més elevada en les dones (-363) que en els homes (-339). En dades relatives la disminució en els homes és del 20,47% i de les dones, del 16,58% (gairebé 4 punts de diferència)
- L'agost ha seguit la tendència iniciada al juny de reducció de l'atur. Aquesta reducció ha superat gairebé en 100 persones tant al juny (612) com al juliol (603) en relació al mateix mes de l'any anterior superant la barrera de set-centes (concretament 702) persones aturades menys.

Es tracta d'una dada molt positiva, tot i que cal esperar l'evolució del setembre per confirmar si és una circumstància derivada de l'estacionalitat o un canvi de tendència.

DADES D'ATUR PER SEXE

Durant el mes d'agost s'ha produït una disminució de l'atur en relació al juliol, amb 32 persones aturades menys (11 dones i 21 homes). S'ha frenat el ritme en relació al juliol (206 persones).

El total d'homes a l'atur a Mollet del Vallès és de 1.317 (el 41,9% de les persones aturades), mentre que les dones, són 1.826 (58,1%), la qual cosa implica que la diferència entre homes i dones a l'atur creix aquest de nou en aquest període (16,2%), respecte del mes anterior, i superant per primera vegada el llindar dels 16 punts percentuals.



ANÀLISI DE LES DADES D'ATUR PER DURADA D'INSCRIPCIÓ (DONO)




Les inscripcions de les persones que estan aturades des de fa més de dos anys continuen suposant el segment més elevat d'aturats a Mollet amb 1.070 persones (una disminució de 5 en relació al juliol). El segon gran grup d'inscripcions són les persones inscrites fa menys de 3 mesos (590), amb 97 persones més que el mes anterior. El tercer gran grup correspon a les inscripcions realitzades entre 15-18 mesos (297), 47 persones menys que el juny. Finalment, cal destacar que el quart segment per volum de persones inscrites és el de les persones que porten entre 3 i 6 mesos inscrites, amb 237 persones aturades, 31 persones menys que el juliol, mantenint-se la mateixa tendència del mes de juliol.

EVOLUCIÓ DE LA CONTRACTACIÓ A MOLLET DEL VALLÈS (SETEMBRE 2020-AGOST 2021)



DISTRIBUCIÓ DELS CONTRACTES PER SEXE



Els contractes a Mollet del Vallès s'han reduït lleugerament el mes d'agost (1.513) en relació al mes de juliol (1.550). S'han signat 37 contractes menys que el mes anterior. El darrer any s'ha caracteritzat per les oscil·lacions, sense haver-hi una tendència concreta: el mes de desembre del 2020 (coincidint amb la campanya de Nadal) es van celebrar el número més alt de contractes d'aquesta sèrie (1.794). Per contra, el mes d'Octubre 2020, i coincidint amb la segona onada de la pandèmia provocada per la Covid-19, és el període on menys contractes s'han signat (1.422). Aquestes oscil·lacions no permeten detectar una tendència clara ni a l'alça ni a la baixa, però sí, una certa estabilització en les dades.

Fonts bibliogràfiques:

- HERMES. Informació Estadística Local (Diputació de Barcelona)
- Observatori del Treball i Model Productiu (Generalitat de Catalunya)
- Observatori-Centre d'Estudis del Vallès Oriental i Àrea de desenvolupament local
- Gràfics: Elaboració pròpia

