

INFORME ATUR I CONTRACTACIÓ

MOLLET DEL VALLÈS

OCTUBRE 2021

L'atur i la contractació a Mollet en 4 dades

Les persones en situació d'atur a Mollet s'han reduït en 52 persones en relació al mes anterior, amb un total de 2.964 persones a l'atur. La taxa d'atur del municipi de Mollet és de l'11,69%. Aquesta nova reducció permet intuir que pot tractar-se d'un canvi de cicle com a conseqüència de la recuperació econòmica post-pandèmia ja que és el setè més consecutiu de reducció de l'atur a Mollet. Pel que fa als contractes signats, les dades no són tan positives: s'han signat 1.472 contractes, 271 menys que el setembre. D'altra banda, l'atur femení continua sent molt més acusat que l'atur masculí amb 14,98 punts de diferència. Aquesta diferència torna a créixer de nou, en relació al setembre.

**L'ATUR A
MOLLET HA
DISMINUÏT
PER
SETÈ MES
CONSECUTIU**

**L'atur a Mollet ha
disminuït en relació
al setembre de 2021.**

La disminució relativa
ha estat del

- 1,72%

La disminució absoluta
ha estat de

- 52

persones

**L'atur a Mollet s'ha
reduït en relació a
l'any passat**

Disminució relativa
respecte l'any anterior:

- 19,24%

Disminució absoluta
respecte l'any anterior:

- 706

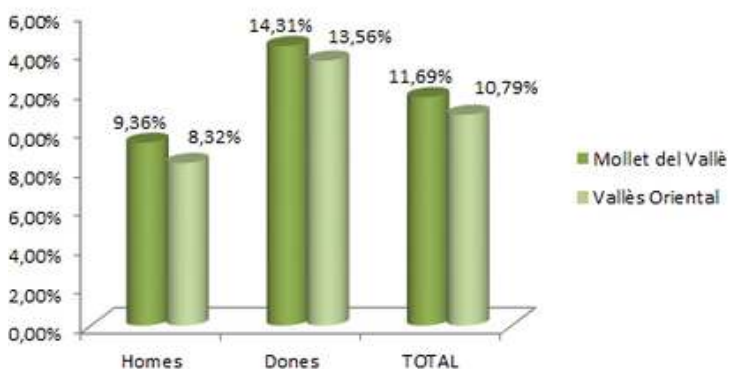
persones

Al setembre s'han
signat un total de

1.472

contractes
a Mollet

TAXES D'ATUR DE MOLLET DEL VALLÈS I DEL VALLÈS ORIENTAL




La **taxa d'atur a Mollet** el mes d'octubre, **11,69%**; ha disminuït en 0,18 dècimes en relació al setembre (que era de l'11,87%). Aquesta reducció és molt inferior a la que es va produir al setembre en relació a l'agost, disminució que havia estat de 0,44 punts percentuals.

La taxa d'atur registral de Mollet (11,69%) ha estat 0,90 punts més alta que la mitjana del **Vallès Oriental (10,79%)**. En total, l'octubre ha finalitzat amb **20.834 persones a l'atur al Vallès Oriental i 2.964 a Mollet del Vallès**.

La taxa d'atur masculina a Mollet es manté per sota del 10% i al Vallès Oriental està per sota del 9%. Les dades d'atur femení no són tan positives: en el cas del Vallès Oriental és del 13,56% mentre que a Mollet és del 14,31%.

VARIACIÓ INTERANUAL DE L'ATUR A MOLLET (OCTUBRE 2020-OCTUBRE 2021)

	OCTUBRE 2020	OCTUBRE 2021	VARIACIÓ ANUAL ABSOLUTA	VARIACIÓ ANUAL RELATIVA
	2.080	1.704	-376	-18,08%
	1.592	1.260	-330	-20,75%

El número de persones a l'atur a Mollet, el mes d'octubre, ha estat de 2.964 persones. En relació al mes d'octubre de 2020, s'ha produït una reducció de l'atur en 706 persones (45 persones menys que al setembre, quan hi va haver una reducció de 661 aturats menys que el mes anterior). D'aquestes 706 persones, 376 són dones i la resta, 330, homes. L'octubre de 2020, ara fa un any, hi havia un total de 3.670 persones a l'atur.

En relació a l'anàlisi de les dades cal destacar dos aspectes:

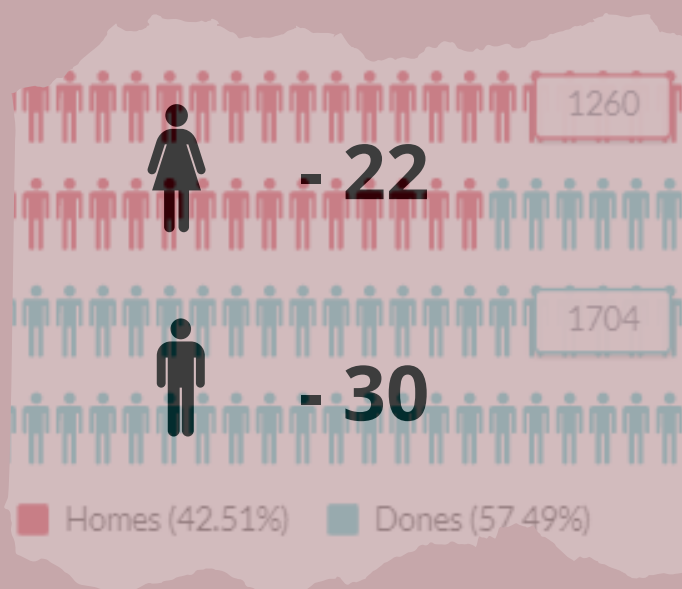
- Aquest mes, es manté la tendència dels mesos anteriors amb una disminució de l'atur en dades absolutes que ha estat més elevada en les dones (-376) que en els homes (-330). En dades relatives la disminució de l'atur en els homes és del 20,75% i de les dones, del 18,08%.
- Octubre ha seguit la tendència iniciada al juny de reducció de l'atur en relació al mateix mes de l'any anterior.

Es tracta d'una dada molt positiva, ja que Mollet ha encadenat 7 mesos consecutius de reducció de persones registrades a l'atur.

DADES D'ATUR PER SEXE

Durant el mes d'octubre s'ha produït una disminució de l'atur en relació al setembre de 52 persones aturades (22 dones i 30 homes). És una disminució menor de la que es va produir al setembre (hi va haver 127 aturats menys que el mes anterior)

El total d'homes a l'atur a Mollet del Vallès és de 1.260, (el 42,51% de les persones aturades), mentre que les dones, són 1.704 (57,49%), la qual cosa implica que la diferència entre homes i dones a l'atur es torna a incrementar lleugerament amb 14,98 punts percentuals, augmentant la diferència percentual entre homes i dones, en 0,52 punts en relació a setembre.



ANÀLISI DE LES DADES D'ATUR PER DURADA D'INSCRIPCIÓ (DONO)



Les inscripcions de les persones que estan aturades des de fa més de dos anys continuen suposant el segment més elevat d'aturats a Mollet amb 1.092 persones (2 persones més que al setembre). El segon gran grup d'inscripcions són les persones inscrites fa menys de 3 mesos (678), amb 36 persones més que el mes anterior. El tercer gran grup, tal i com ja va passar al setembre, correspon a les inscripcions realitzades entre 3-6 mesos (263), 29 persones més que al setembre

Per contra, el segment amb menys persones aturades correspon a l'interval de persones que estan inscrites a l'atur entre 15-18 mesos, amb 118 persones aturades (una reducció de 104 persones).

EVOLUCIÓ DE LA CONTRACTACIÓ A MOLLET DEL VALLÈS (NOVEMBRE 2020-OCTUBRE 2021)



DISTRIBUCIÓ DELS CONTRACTES PER SEXE



44,15%



55,85%

Els 1.472 contractes celebrats a Mollet del Vallès a l'octubre, representen una important davallada en relació als contractes signats al setembre (1.743) ja que s'han signat 271 contractes menys que el mes anterior. El darrer any s'ha caracteritzat per les oscil·lacions, sense haver-hi una tendència clara: el mes de desembre del 2020 (coincidint amb la campanya de Nadal) es van celebrar el número més alt de contractes d'aquesta sèrie (1.794). Per contra, aquest mes d'octubre ha estat el mes del darrer any amb les dades més baixes de contractació (1.472).

Ara resta esperar a la campanya de Nadal per veure si s'igualen les xifres de contractació de 2020, en una altra campanya dominada per la incertesa (si el 2020 aquesta incertesa era causada per la crisi sanitària, enguany pot ser conseqüència de la crisi de subministraments que comença a afectar-nos).

Fonts bibliogràfiques:

- Programa HERMES. Informació Estadística Local de la Diputació de Barcelona
- Observatori del Treball i Model Productiu (Generalitat de Catalunya)
- Observatori-Centre d'Estudis del Vallès Oriental i Àrea de desenvolupament local
- Gràfics: Elaboració pròpia

