

INFORME ATUR I CONTRACTACIÓ

MOLLET DEL VALLÈS

DESEMBRE 2022

L'atur i la contractació a Mollet en 4 dades

L'atur a Mollet del Vallès s'ha reduït en -24 persones en relació al mes de novembre. En total hi ha **2.746** persones registrades a l'atur. La taxa d'atur del mes de desembre ha estat del **10,92%** a Mollet, i del **10,28%** a nivell de la comarca del Vallès Oriental.

L'atur femení continua sent molt més elevat que l'atur masculí amb una diferència de **14,56 punts percentuals** i registra un increment pràcticament imperceptible de **0,24 punts** respecte el mes anterior.

Pel que fa a la contractació, s'ha produït una important reducció en relació al mes de novembre, ja que s'han signat **1.123** contractes, amb una reducció de **-535** contractes respecte els **1.658** celebrats el novembre. Al desembre es manté la tendència habitual i els homes han signat més contractes (**578**) que les dones (**545**). Tot i això, al llarg de l'any 2022 el percentatge global de contractes signats per dones ha estat del **50,5%** i els signats per homes ha estat del **49,5%**

L'atur a Mollet s'ha reduït al desembre

La reducció relativa ha estat del

-0,87%

La reducció en dades absolutes ha estat de

-24
persones

L'atur a Mollet s'ha reduït en relació a l'any passat

Disminució relativa respecte l'any anterior:

-5,11%

Disminució absoluta respecte l'any anterior:

-148
persones

La taxa d'atur femenina és

14,56%

punts més elevada que **la masculina**

Al desembre s'han signat un total de

1.123

contractes a Mollet

-535

contractes menys que al novembre

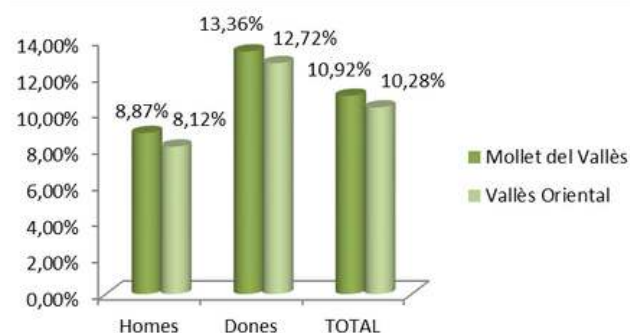
TAXES D'ATUR DE MOLLET DEL VALLÈS I DEL VALLÈS ORIENTAL

El mes de desembre, la **taxa d'atur** de Mollet s'ha reduït en un -0,09% passant de l'11,01% de novembre al 10,92% actual. Aquesta tendència en canvi no es detecta al Vallès Oriental, que ha patit un lleuger increment de 0,02 punts, passant del 10,26% del mes anterior al 10,28% de desembre. Les dades, tant pel que fa a Mollet com pel que fa al Vallès Oriental, han tingut lleugeres oscil·lacions respecte les dades del mes anterior.



La taxa d'atur registral de Mollet ha estat 0,64 punts superior a la del Vallès Oriental. Respecte les dades absolutes, desembre ha finalitzat amb 19.732 persones a l'atur al Vallès Oriental (49 més que el novembre) i 2.746 a Mollet del Vallès (24 persones menys que el novembre).

Aquest mes, **les dades vinculades a l'atur han tingut oscil·lacions**, així l'atur masculina a Mollet s'ha mantingut en el 8,87%, com al novembre, mentre que l'atur femenina s'ha reduït en un -0,07%. Pel que fa a la comarca, l'atur femenina s'ha mantingut en la mateixa xifra que al novembre, 12,72%. Però hi ha hagut un increment de l'atur masculina en un 0,05%.

A **Catalunya**, s'ha reduït l'atur en un -0,76% mentre que, a **nivell estatal** s'ha produït una disminució de l' -1,52%.



VARIACIÓ INTERANUAL DE L'ATUR A MOLLET (DESEMBRE 2021-DESEMBRE 2022)

	DESEMBRE 2021	DESEMBRE 2022	VARIACIÓ ANUAL ABSOLUTA	VARIACIÓ ANUAL RELATIVA
	1.662	1.573	-89	-5,35%
	1.232	1.173	-59	-4,79%

El mes de desembre, el nombre de persones a l'atur a Mollet, ha estat de 2.746. En relació al mes de desembre de 2021 s'ha produït una reducció de l'atur en -148 persones. D'aquestes, -89 són dones i la resta, -59, homes. El desembre de 2021, ara fa un any, hi havia un total de 2.894 persones a l'atur.

L'anàlisi de la comparativa de dades entre desembre de 2021 i desembre de 2022 permet concloure que:

- Es manté la disminució de l'atur interanual en dades absolutes, que tot i ser més elevada en les dones, hi continua havent una reducció de l'atur femenina més alta (-89) que la masculina (-59). En dades relatives, la disminució de l'atur femenina és també més elevada (-5,35%) encara que la diferència entre homes i dones s'ha reduït en relació als mesos precedents, ja que l'atur masculina ha minvat en el -4,79%, sempre en comparació amb les dades del mateix mes de 2021.
- El mes de desembre d'enguany segueix la tendència de reducció de l'atur en relació al mateix període de l'any anterior. Així, si al novembre la reducció de persones aturades va ser de -123, al desembre ha estat de -148.

Mollet encadena 21 mesos consecutius de reducció de l'atur en la comparativa de les dades a nivell interanual.

DADES D'ATUR PER SEXE

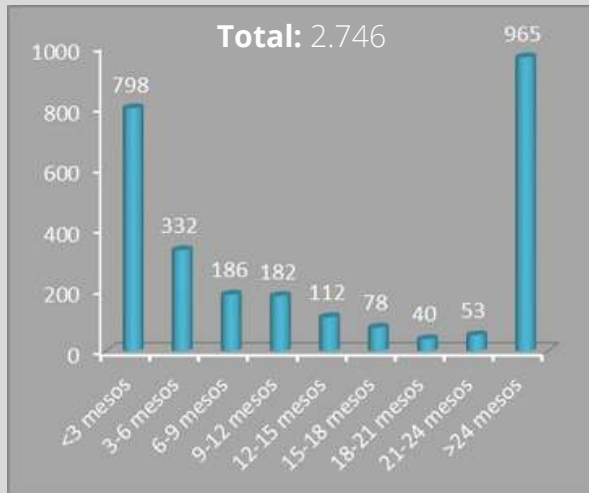
El mes de desembre **el nombre de persones a l'atur**, en relació al novembre, s'ha reduït en -24 persones. Si desglossem les dades per sexe, observem una disminució tant en homes (-14) com en dones (-10).

El total d'**homes a l'atur**, a Mollet del Vallès, és de **1.173 (42,72%** de les persones aturades), mentre que **les dones** són **1.573 (57,28%)**.

La disminució de l'atur tant en dones com en homes, fa que la diferència entre homes i dones aturats, mantingui la mateixa tendència, així si al novembre la diferència entre homes i dones era de **14,32 punts percentuals**, ara al desembre és de **14,56 punts percentuals**.



ANÀLISI DE LES DADES D'ATUR PER DURADA D'INSCRIPCIÓ (DONO)



Les inscripcions de les **persones** que estan **aturades** des de fa **més de dos anys** continuen suposant el segment més elevat d'aturats a Mollet amb **965 persones** i una reducció de -20 persones respecte del mes de novembre. El segon gran grup d'inscripcions són les que fa **menys de 3 mesos** que estan inscrites (**798**), amb una important reducció de -47 persones en relació a les inscrites el mes anterior. El tercer gran grup continua corresponent a les inscripcions realitzades entre **3-6 mesos (332)** amb un important increment de 42 persones.

Per contra, el segment amb **menys persones demandants d'ocupació** correspon a l'interval de persones que estan inscrites a l'atur **entre 18-21 mesos** amb **40** persones i una reducció de -4 persones respecte de novembre.

Les dades ens permeten observar que hi ha dos grans pics de persones inscrites. D'una banda, les que porten **més de 24 mesos inscrites**, que són el **35,15%** del total de persones. El segon gran grup, està a la banda oposada i són les persones que porten **menys de 3 mesos d'inscripció** a l'atur (**29,10%**).

EVOLUCIÓ DE LA CONTRACTACIÓ A MOLLET DEL VALLÈS (GENER 2022 A DESEMBRE 2022)



DISTRIBUCIÓ CONTRACTES PER SEXE



50,5%



49,5%

El mes de desembre, segons dades extretes de l'Observatori del Treball i el Model Productiu, s'han celebrat **1.123 contractes** a Mollet del Vallès, havent-se produït una important caiguda en relació al Novembre, amb **-535 contractes** menys.

Pel que fa a la tipologia contractual, segons la Xarxa Hermes, han disminuït tots els tipus de contractes a excepció dels contractes "convertits en indefinits" amb un increment del 2,70% i els contractes "d'inserció" amb un 11,11% d'increment. Pel que fa a la resta de contractes disminueixen en relació a novembre, així tant els contractes "indefinitos per a minusvàlids", com els contractes "per jubilació parcial" disminueixen en el -100%. Els contractes d'"interinitat" (-53,41%); els contractes "eventuals per circumstàncies de producció" (-43,81%) i els ordinaris a temps indefinit (-3,76%).

Pel que fa a la distribució dels contractes per sexe, per primera vegada en el global de contractes predominen les dones (50,5%) per sobre dels homes (49,5%).

Fonts bibliogràfiques:

- [Programa HERMES. Informació Estadística Local de la Diputació de Barcelona](#)
- [Observatori del Treball i Model Productiu \(Generalitat de Catalunya\)](#).
- [Observatori-Centre d'Estudis del Vallès Oriental i Àrea de desenvolupament local](#)
- Gràfics: Elaboració pròpia

