

INFORME ATUR I CONTRACTACIÓ MOLLET DEL VALLÈS

GENER 2024

L'atur i la contractació a Mollet en 4 dades

L'atur, a Mollet del Vallès, s'ha reduït en -5 persones en relació amb el mes de desembre. L'atur femení ha crescut en 9 persones i el masculí, s'ha reduït en -14 persones. En total, hi ha 2.718 persones registrades com a demandants d'ocupació a Mollet. La taxa d'atur del mes de gener és del 10,82% a Mollet, i del 10,18 a la comarca del Vallès Oriental. L'atur femení continua sent molt més elevat que el masculí amb una diferència de 14,72 punts percentuals, havent-se incrementat, en relació al masculí en 0,88 punts respecte al desembre.

El mes de gener, s'ha produït un increment dels contractes signats al municipi, amb 1.824 nous contractes: 588 més que al desembre. Dels contractes signats, 1.032, han estat contractes signats per homes i 792, per dones. Pel que fa a la temporalitat, 1.426 han estat contractes temporals, i la resta dels contractes signats al municipi, 398 contractes, han estat indefinits.

L'atur a Mollet s'ha reduït al gener

La disminució relativa de l'atur ha estat del

-0,18%

La reducció en dades absolutes ha estat de

-5
persones

L'atur a Mollet s'ha reduït en relació a l'any passat

Disminució relativa respecte l'any anterior:

-1,74%

Disminució absoluta respecte l'any anterior:

-48
persones

La taxa d'atur femenina és

14,72%

punts més elevada que
la masculina

El gener s'han signat:

1.824
contractes
a Mollet

588
contractes més que al
desembre

TAXES D'ATUR DE MOLLET DEL VALLÈS I DEL VALLÈS ORIENTAL

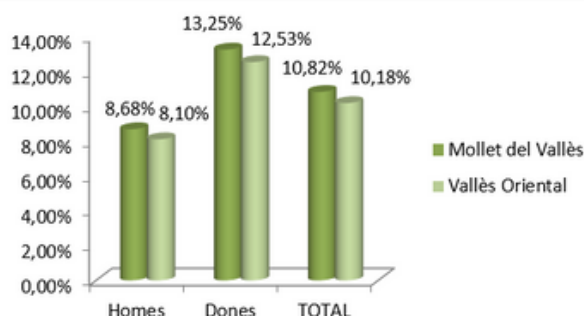
Globalment, les taxes d'atur, han tingut una tendència a reduir-se lleugerament, tant a Mollet com al Vallès Oriental. La taxa d'atur a Mollet s'ha reduït en -0,02%, mentre que a la comarca, la reducció ha estat del -0,01%.

La taxa d'atur registral de Mollet ha estat 0,64 punts superior a la del Vallès Oriental. Respecte a les dades absolutes, gener ha finalitzat, al Vallès Oriental, amb **19.516** persones a l'atur (-16 persones aturades menys que el desembre) mentre que a **Mollet del Vallès** hi ha **2.718 persones aturades** (-5 persones menys que el mes anterior).



La taxa d'atur, en el cas dels homes, s'ha reduït a Mollet del Vallès, -0,09%, mentre que a la comarca s'ha incrementat en un 0,02%. Pel que fa a les dones, a Mollet ha tingut un increment de 0,06% mentre que a la comarca s'ha produït una disminució del -0,04%.

Pel que fa a la comparació entre Mollet i el Vallès Oriental, veiem que el municipi supera en més de mig punt a la comarca en tots els segments: homes (0,58%, dones (0,72) i, tal i com hem comentat abans, en el global amb un 0,64%

La taxa d'atur a Catalunya s'ha incrementat en un 1,07% en relació amb el desembre. A nivell estatal, també s'ha incrementat, assolint un 2,23% més que el mes anterior.



VARIACIÓ INTERANUAL DE L'ATUR A MOLLET (GENER 2023-GENER 2024)

	GENER 2023	GENER 2024	VARIACIÓ ANUAL ABSOLUTA	VARIACIÓ ANUAL RELATIVA
	1.585	1.559	-26	-1,64%
	1.181	1.159	-22	-1,86%

El mes de gener, el nombre de persones inscrites a l'atur, a Mollet, ha estat de 2.718. En relació amb el mes de gener de 2023, s'ha produït una reducció de l'atur en -48 persones. D'aquestes, -26 són dones i -22 homes. El gener de 2023, ara fa un any, hi havia un total de 2.766 persones al municipi registrades com a demandants d'ocupació.

L'anàlisi de la comparativa de dades entre gener de 2023 i gener de 2024 permet concloure que:


- Es manté la disminució de l'atur interanual en dades absolutes. Aquest atur continua sent més elevat en les dones (1.559) que en els homes (1.159). La disminució absoluta, més elevada, s'ha produït en les dones (-26) contra -22, mentre que la disminució relativa ha estat més elevada en els homes (-1,86%) que en les dones (-1,64%)
- La reducció de l'atur, en la comparativa entre l'any 2024 i 2023, s'ha incrementat respecte l'any anterior: si al desembre era de -23 persones, el gener hi ha una diferència de -48 persones.

DADES D'ATUR PER SEXE

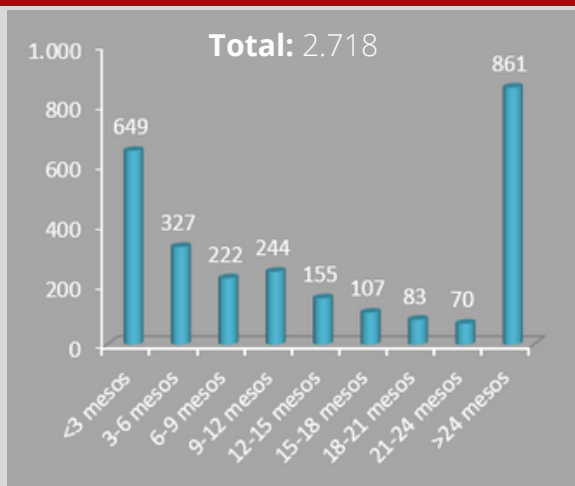
El mes de gener, **el volum de persones a l'atur**, en relació al desembre s'ha reduït en -5 persones. Si desglossem les dades per sexe, observem un increment de l'atur en les dones (+9 dones aturades més) i una disminució en els homes (-14 homes aturats més).

El total d'**homes a l'atur**, a Mollet del Vallès, és de **1.159 (42,64%** de les persones aturades), mentre que **les dones** són **1.559 (57,36%)**.

Aquest mes de gener, els percentatges d'homes i dones aturats, han tingut una diferència de **14,72% punts; 0,88 punts** més que el desembre, que tenia una diferència de **13,84 punts percentuals**.



ANÀLISI DE LES DADES D'ATUR PER DURADA D'INSCRIPCIÓ (DONO)



El volum d'inscripcions de **persones aturades, del mes de gener**, s'ha reduït en -5 persones en relació amb el mes anterior. El grup entre 9-12 mesos d'inscripció és el que ha tingut el major creixement amb un increment de 18 persones. Per contra el grup que ha reduït més les seves inscripcions, és el grup de 6-9 mesos, que ha tingut un descens de -26 persones inscrites.

El **grup amb més inscripcions és el segment de >24 mesos** (861 persones) i el grup amb menor volum d'inscripcions és el segment de 21-24 mesos (70 persones), la qual cosa, ens permet inferir que les persones amb una inscripció recent (<3mesos) tenen un volum elevat d'inscripcions que van reduint-se (amb algun pic com és el cas del segment 9-12 mesos) fins arribar al segment d'entre 21-24 mesos (70 persones). Al segment de >24 mesos hi ha un important increment, la qual cosa acaba provocant la cronificació de l'atur en persones que porten 2 o més anys com a demandants de feina

Els **segments que han tingut una disminució de persones inscrites** són: 15-18 mesos (-1); 3-6 mesos (-2); 21-24 mesos (-24) i 6-9 mesos (-26). Per contra, els segments >24 mesos; <3 mesos (6) persones en cada grup; 18-21 mesos (8); 12-15 (10) i 9-12 (18).

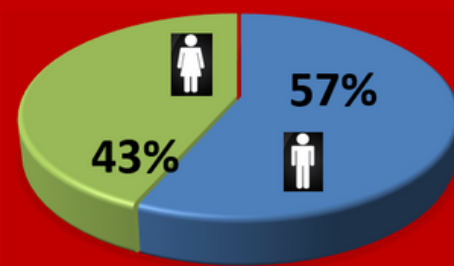
EVOLUCIÓ DE LA CONTRACTACIÓ A MOLLET DEL VALLÈS

(FEBRER 2023 A GENER 2024)

Evolució anual de la contractació



DISTRIBUCIÓ CONTRACTES PER SEXE



El mes de gener, s'han signat a Mollet del Vallès 1.824 contractes, produint-se una increment espectacular en relació al desembre, amb 588 contractes més, tot i això, encara no s'han recuperat els més de 2000 contractes que s'havien signat el novembre de 2023 (2.129)

D'aquests contractes, 1032, (pràcticament el 57%) els han signat homes i 792 (el 43% restant) dones. Aquest gener, mantingut la tendència iniciada al desembre segons la qual, se signaven més contractes laborals per part d'homes que no pas per dones

Segons l'Observatori del Treball, la gran majoria dels contractes signats, el mes de gener de 2024, han estat contractes temporals (1.426). i la resta han estat indefinits (398). Dels contractes indefinits, tant els homes com les dones han signat 199 contactes indefinits. Pel que fa als contractes temporals, 833 els han signat homes i 593, per dones.

Cal destacar que el volum més elevat de contractes han estat contractes eventuais per circumstàncies de la producció (1.153), segueixen contractes Ordinaris a temps indefinit (360). S'han signat també 263 contractes d'interinitat. S'han subscrit 37 contractes convertits a indefinits. Finalment, s'han signat 2 contractes d'inserció, de jubilació parcial i de pràctiques i 1 contracte de foment a la contractació indefinida i de relleu.

Fonts bibliogràfiques:

- [Programa HERMES. Informació Estadística Local de la Diputació de Barcelona](#)
- [Observatori del Treball i Model Productiu \(Generalitat de Catalunya\)](#)
- [Observatori-Centre d'Estudis del Vallès Oriental i Àrea de desenvolupament local](#)
- Gràfics: Elaboració pròpia

