

emfo



Ajuntament de
Mollet del Vallès

Memòria Anual 2025



Índex

- 01** PRESENTACIÓ
- 02** EMPRENEDORIA I EMPRESA
- 04** ORIENTACIÓ I OCUPACIÓ
- 06** FORMACIÓ PROFESSIONALITZADORA
- 08** PLANS OCUPACIONALS
- 09** PROGRAMES GESTIONATS
- 12** DETALL D'ATENCIIONS A LES PERSONES I SERVEIS PRESTATS



Presentació.

Mollet és una ciutat treballadora. Una ciutat que no es resigna. Una ciutat que sap que les polítiques d'ocupació no són només xifres: són oportunitats, són drets i són futur.



L'any 2025 hem continuat avançant per garantir feina digna, formació de qualitat i oportunitats reals per a tothom. I ho fem a través d'una eina clau del nostre model social i econòmic: l'EMFO, la nostra Empresa Municipal de Formació i Ocupació.

La reducció de la taxa d'atur en més d'un punt no és fruit de la casualitat. És el resultat d'una aposta sostinguda per les polítiques actives d'ocupació, per l'acompanyament personalitzat, per la concertació amb el teixit empresarial i els agents socials, i per una administració local que no mira cap a una altra banda davant les dificultats.

Hem reforçat els serveis d'orientació amb una mirada inclusiva i transformadora, especialment adreçada a les persones en atur de llarga durada, al jovent que busca la seva primera oportunitat i a les persones majors de 45 anys que volen continuar aportant talent i experiència. Iniciatives com el speed dating laboral o la jornada "Girafeina+45" són exemples concrets d'una manera de fer: acostar empreses i persones, trencar barreres i generar confiança.

També hem apostat decididament per la formació com a eina d'equitat. En un món que canvia ràpidament, incorporar competències digitals, coneixements en innovació o eines d'intel·ligència artificial no és un luxe: és una necessitat per no deixar ningú enrere. La lluita contra la bretxa digital és, avui, una política social de primer ordre.

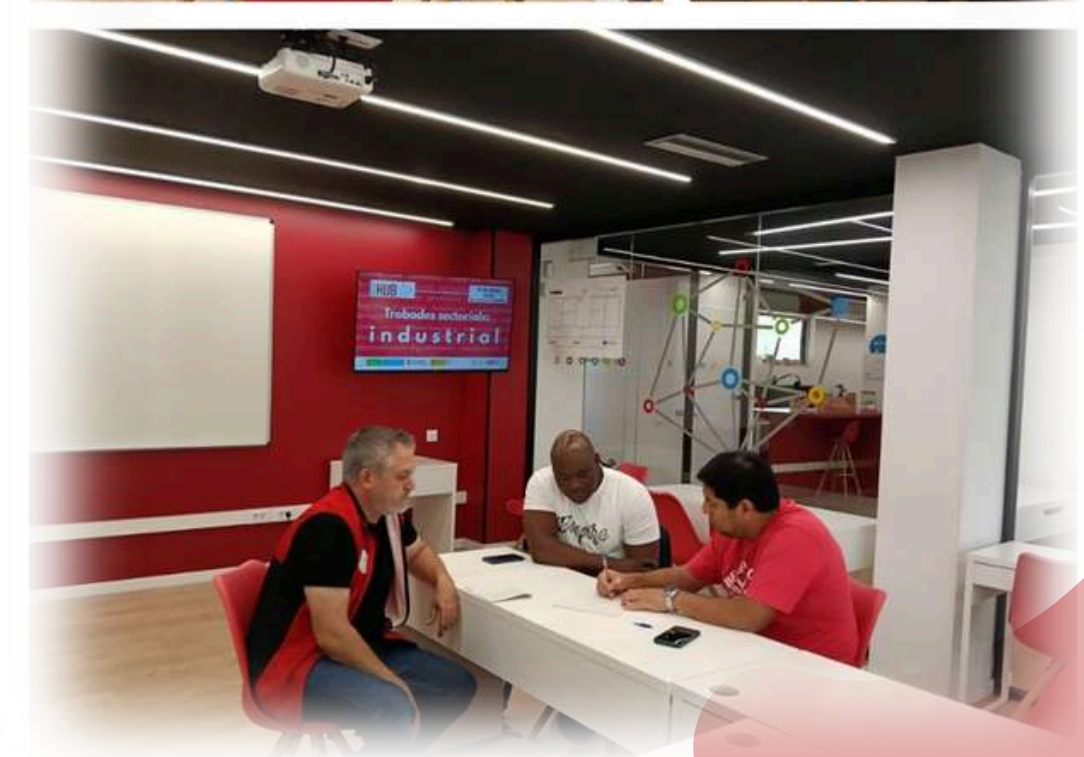

El suport a l'emprenedoria i al comerç local han continuat consolidant-se com a eines indispensables de dinamització econòmica i innovació a Mollet. Facilitar la creació d'activitat, acompanyar les empreses en els seus processos de digitalització i impulsar la modernització del nostre teixit productiu és també defensar l'ocupació estable i de qualitat.

Continuarem treballant amb per un Mollet amb més oportunitats, més cohesió i més justícia social. Perquè cada lloc de treball que es crea, cada persona que es reincorpora al mercat laboral, és una victòria col·lectiva.

Mireia Dionisio
ALCALDESSA DE MOLLET DEL VALLÈS

EMPRENEDORIA I EMPRESA

- S'ha desenvolupat un **speed dating** i la fira d'ocupació **GiraFeina 45+**.
- S'han desenvolupat 3 accions de **Networking**.
- S'han executat **Tallers sobre eficiència energètica** (En col·laboració amb l'ORE)
- Accions pel **foment dels valors de l'emprenedoria a joves i nens**.
- S'han impartit **45 sessions** grupals d'acollida



EMPRENEDORIA I EMPRESA



1.890

ATENCIONS A PERSONES EMPRENEDORES

46

NOUS NEGOCIS INICIATS

131


FORMACIONS PER A PERSONES EMPRENEDORES

ORIENTACIÓ I OCUPACIÓ.

- S'han desenvolupat un total de **18.086 atencions a persones.**
- **Xerrades d'orientació laboral i de foment de l'emprenedoria en Instituts i Escoles del municipi:**
 - **15** xerrades
 - **5** Instituts
 - Més de **400** joves participants.
-
- S'ha contactat amb **2.286 empreses**, Amb un increment del **4,3% en relació a 2024.**



ORIENTACIÓ I OCUPACIÓ.



18.086

ATENCIIONS A PERSONES

411

OFERTES GESTIONADES

687

PERSONES INSERIDES

FORMACIÓ PROFESSIONALITZADORA

- S'han desenvolupat **85 sessions informatives** sobre la formació programada.
- **63 de les persones** participants en les accions formatives han finalitzat el **Certificat de Professionalitat complet**.
- **23 persones** han finalitzat el **Certificat de Professionalitat parcial**.
- **56 alumnes** han fet **pràctiques en empresa**.
- **47 de les persones participants (el 43,93%)** han trobat feina.



FORMACIÓ PROFESSIONALITZADORA



5

ACCIONS FORMATIVES (CERTIFICATS DE PROFESSIONALITAT)

107

ALUMNES PARTICIPANTS

589

PERSONES INTERESSADES

PLANS OCUPACIONALS

62

Plans ocupacionals

PERSONES CONTRACTADES

10

PROJECTES DESENVOLUPATS

1

Joves en pràctiques

PROJECTE DESENVOLUPAT

1

PERSONA CONTRACTADA



PROGRAMES GESTIONATS EL 2025



EMPRENEDORIA I EMPRESA

- Agent d'Ocupació i desenvolupament Local (AODL)
- Empren.cat
- Servei de Reempresa
- Centre local de Serveis a les Empreses (CLSE)

ORIENTACIÓ I OCUPACIÓ

- Treball als Barris
- Programa Orienta
- Espai de Recerca de Feina
- 30 Plus
- Plans d'Ocupació
- Innovadors
- SIOAS
- Oficina Tècnica Laboral (OTL)
- Plans Ocupacionals
- Joves en pràctiques

FORMACIÓ PROFESSIONALITZADORA

- Formació Ocupacional (FOAP)

Memòria Anual 2025

DETALL DE LES
ATENCIONS A LES
PERSONES I SERVEIS
PRESTATS



ATENCIIONS A PERSONES (2.025)

De les **18.086 atencions** realitzades l'any 2025, el **56%** es van adreçar a **dones**, mentre que el **44%** restant corresponia a **homes**.

	ATENCIIONS A PERSONES	
	Dades relatives	Dades absolutes
Dones	54%	9.766
Homes	46%	8.320
	100%	18.086

Aquestes **18.086 atencions** realitzades, les van rebre un total de **7.824 persones**. Del total de les **7.824 persones** ateses durant l'any 2025 a EMFO, el **57,52%** eren dones i la resta, el **42,48%**, homes.

	PERSONES ATESES	
	Dades relatives	Dades absolutes
Dones	58%	4.538
Homes	42%	3.286
	100%	7.824

PERSONES ATESES 2.025: PERFIL SOCIODEMOGRÀFIC

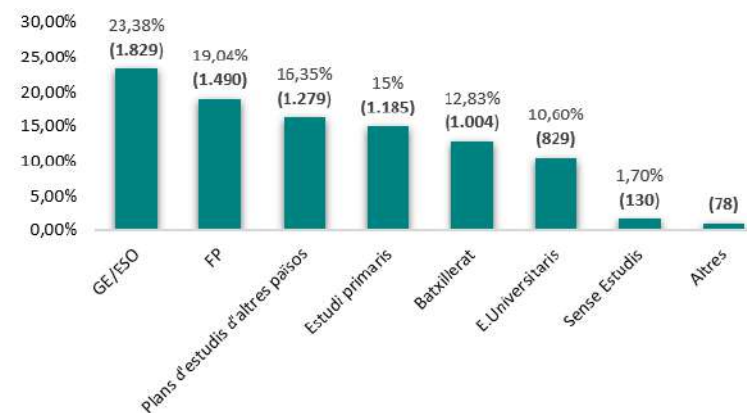
Persones ateses per edat

El **grup d'edat amb més persones ateses** a EMFO és el de **persones entre 45-54 anys (27,93%)**, seguit pel grup de **35-44 anys (23,58%)**.

Gairebé **el 46% de les persones ateses tenen més de 45 anys**.

PERSONES ATESES	
Dades relatives	Dades absolutes
17,78%	1.391
12,86%	1.006
23,58%	1.845
27,93%	2.185
17,86%	1.397
100%	7824

3.582(45,80%)



Persones ateses per nivell formatiu

Nivell Formatiu	PERSONES ATESES	
	Dades relatives	Dades absolutes
GE/ESO	23,38%	1.829
FP	19,04%	1.490
Plans d'estudis d'altres països	16,35%	1.279
Estudis primaris	15%	1.185
Batxillerat	12,83%	1.004
E. Universitari	10,60%	829
Sense Estudis	1,70%	130
Altres	1,00%	78
	100,00%	7.824

De les **persones ateses a EMFO**, el percentatge més elevat és el de persones amb estudis de nivell mig (**55,14%**)

- GE/ESO (23,38%)
- Formació professional (19,04%)
- Batxillerat (12,83%)

Persones ateses per nacionalitat

Persones ateses per nacionalitat

Del total de persones ateses al llarg de 2.025 als Serveis Municipals d'Ocupació de Mollet del Vallès, el **67,34%** tenen **nacionalitat espanyola** mentre que el **32,65%** restant, tenen **nacionalitat estrangera**.

PERSONES ATESES		
Nacionalitat	Dades relatives	Dades absolutes
N. Espanyola	67,34%	5.269
N.Estrangera	32,65%	2.555
	100,00%	7824

Persones ateses per procedència

PERSONES ATESES		
Procedència	Dades relatives	Dades absolutes
Espanya	67,34%	5.269
Sud-Amèrica	12,56%	983
Magreb	10,61%	830
Àfrica Subsahariana	4,73%	370
Centre Amèrica i Carib	2,13%	167
U.E (sense Espanya)	1,14%	89
Europa de l'Est	0,91%	71
Altres	0,48%	38
Amèrica del Nord	0,09%	7
	100,00%	7.824

Gairebé **7 de cada 10 (67,34%)** de les persones ateses a EMFO, l'any 2025 són de nacionalitat espanyola.

Segueixen a molta distància les persones d'origen a **Sud-Amèrica (12,56%)**, les persones procedents del **Magreb (10,61%)** o les persones originàries de **l'Àfrica Subsahariana (4,73%)**

PERFIL DE LA PERSONA ATESA A EMFO (2.025)



→ Dona

→ Entre 45 i 54 anys (més de 45 anys)

→ Estudis mitjans (Graduat Escolar o similar)

→ Amb nacionalitat espanyola

INTENSITAT DE LA INTERVENCIÓ

Atencions dels diferents espais

El 2025, EMFO va atendre a **9.910 persones** repartides entre **EMFO-Mollet ORIENTA (70,35%)**, **EMFO-Mollet HUB (18,10%)** i **EMFO-Mollet FORMA (11,54%)**.

	PERSONES ÚNIQUES ATESES	
	Dades absolutes	Dades Relatives
EMFO-Mollet ORIENTA	6972	70,35%
EMFO-Mollet FORMA	1144	11,54%
EMFO-Mollet HUB	1794	18,10%
	9910	100,00%

Atencions globals en cada espai

6 de cada 10 atencions, s'han desenvolupat a **EMFO-Mollet ORIENTA**, **3 de cada 10** a **EMFO-Mollet HUB** i **1 de cada 10** a **EMFO-Mollet FORMA**

	ATENCIIONS GLOBALS	
	Dades absolutes	Dades Relatives
EMFO-Mollet ORIENTA	10992	60,78%
EMFO-Mollet FORMA	1724	9,52%
EMFO-Mollet HUB	5370	29,70%
	18086	100,00%

TIPOLOGIA DELS SERVEIS UTILITZATS

EMFO-Mollet ORIENTA

TIPOLOGIA ATENCIÓ/PROGRAMES INSCRITS (EMFO-Mollet ORIENTA)	Dades relatives	Dades absolutes
Intermediació	27,31%	3002
Tallers autoservei	15,73%	1729
Treball als barris	13,51%	1485
Altres atencions (acollida, derivació altres serveis, informació general, etc.)	11,99%	1318
Programa Innovadors	11,62%	1277
Programa Orienta	5,90%	651
Espai de recerca de feina	3,74%	411
GIRAFEINA	2,91%	320
Treball i Formació	2,10%	231
Accreditació de competències (ACTIC+ACREDITAT)	1,70%	184
Speed dating	1,65%	181
SIOAS/OTL	1,10%	119
P d'ocupació (Diputació)	0,80%	84
	100%	10992

Les accions amb més volum d'atencions el 2025 a EMFO-Mollet ORIENTA, van ser **Intermediació** (27,31% i 3.002 atencions), seguit dels **Tallers d'autoservei** (15,73% i 1.729 atencions) i **Treball als barris** (13,51% i 1.485 atencions). També destaca el **Programa Innovadors**, amb un 11,62% i 1.277 atencions.

EMFO-Mollet FORMA

TIPOLOGIA ATENCIÓ/PROGRAMES INSCRITS (EMFO-Mollet FORMA)	Dades relatives	Dades absolutes
SESSIONS INFORMATIVES FOAP	19,70%	339
00_ Informació general FORMACIÓ	18,62%	321
Interessats Operacions auxiliars Administratives generals	15,10%	260
Interessats Activitats Administratives al relació al client	12,10%	208
Interessats en Gestió integrada de Recursos Humans	9,45%	163
02_ PROVES COMPETENCIES CP-2/CP-3 FOAP 2024-25	7,00%	120
Interessats At. Sociosanitària persones dependents ed.1	6,80%	117
Interessats At. Sociosanitària persones dependents ed.2	6,26%	108
Interessats Organització i Gestió de Magatzem	3,80%	65
Interessats Operacions Auxiliars Administratives	1,33%	23
	100%	1724

Les atencions més desenvolupades a EMFO-Mollet FORMA van ser les **Sessions Informatives FOAP** (19,70%), la **Informació general FORMACIÓ** (18,62%) i els interessats en l'acció formativa **Operacions Auxiliars Administratives Generals** (15,10%)

EMFO-Mollet HUB

TIPOLOGIA ATENCIÓ/PROGRAMES INSCRITS (EMFOMOLLET-HUB)	Dades relatives	Dades absolutes
Atencions a emprenedors	40,50%	2175
Atencions a empreses	21,90%	1174
Assistència càpsules formatives on line	16,00%	857
Atencions 30 plus	11,60%	622
Assistència càpsules formatives presencials	6,20%	331
Assistència a sessions informatives	3,93%	211
	100%	5370

El volum d'atencions més utilitzades van ser les **atencions a emprenedors (40%)** seguides de les **atencions a empreses (21,90%)** i l'assistència a **càpsules formatives online (16%)**

REEMPRESA

EMPRENEDORS INTERESSATS EN REEMPRESA	
Any	Emprenedors
2020	26
2021	45
2022	10
2023	21
2024	11
2025	21

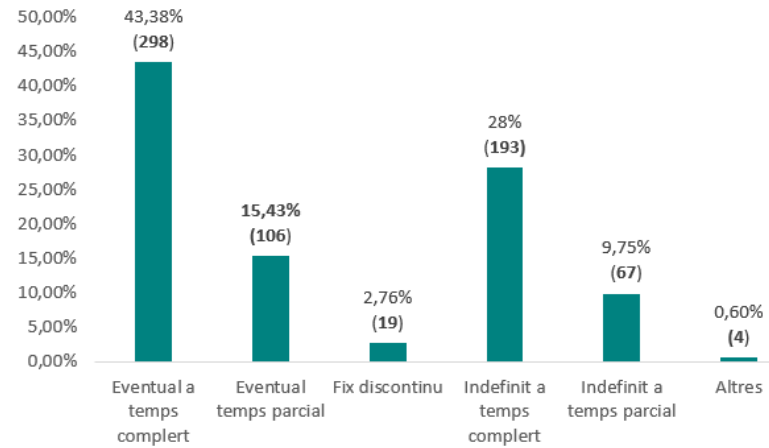
EMPRESSES QUE HAN ESTAT CEDIDES AMB REEMPRESA	
Any	Empreses cedides
2020	2
2021	4
2022	2
2023	6
2024	3
2025	8

El **2025** registra el **millor resultat de la sèrie històrica**, amb **més empreses cedides, 8**, i amb **una taxa d'èxit del 38%**

INSERCIONS

Persones inserides: Tipologia de contractes

TIPOLOGIA CONTRACTUAL	Dades relatives	Dades absolutes
Eventual a temps complert	43,38%	298
Eventual temps parcial	15,43%	106
Fix discontinu	2,76%	19
Indefinit a temps complert	28%	193
Indefinit a temps parcial	9,75%	67
Altres	0,60%	4
	100%	687



La majoria de contractes celebrats el 2025 van ser **eventuals a temps complert (43,38%)** i **indefinit a temps complert (28%)**, que juntament amb els **eventuals a temps parcial (15,43%)** concentren gairebé **el 70% de les 687 contractacions**.

Perfil ocupacional de les insercions

PERFIL OCUPACIONAL DE LES INSERCIONS		
Família professional	Dades relatives	Dades absolutes
Neteja	19,66%	153
Logística i magatzem	11,70%	91
Administració	10,75%	83
Indústria i producció	10,30%	80
Comerç i vendes	6,30%	49
Hostaleria	5,53%	43
Sanitat i cures	5,22%	41
Construcció i manteniment	2%	15
Social i educació	1,70%	13
Informàtica	1,23%	10
Agricultura i jardineria	0,31%	2
Altres	25,35%	197
	100%	777

Les insercions laborals es concentren principalment en **les famílies de Neteja, Logística i magatzem, Indústria i producció i Administració**, que agrupen la major part de les 777 insercions desenvolupades.

ATENCIÓ A EMPRESES

Empreses fidelitzades

De les **2.286 empreses contactades** des d'EMFO, l'any 2025, un total de **492 estan fidelitzades**, participant en diversos programes i accions.

EMPRESES FIDELITZADES		
	D. absolutes	D. relatives
GIRAFEINA	24	5%
Speed dating	9	2%
Alumnes en pràctiques	51	10%
Gestió d'ofertes	408	83%
	492	100%

Ofertes gestionades

S'han gestionat un total de **411 ofertes de feina**

OFERTES GESTIONADES	
Família Professional	Ofertes gestionades
Fabricació Mecànica	135
Administració i Gestió	60
Comerç i Màrqueting	37
Sanitat	36
Neteja	36
Hostaleria i Turisme	27
Transport i Manteniment de Vehicles	20
Serveis Socioculturals i a la Comunitat	16
Indústries Alimentàries	11
Construcció i Manteniment	11
Instal·lació i Manteniment	10
Agrària	3
Tèxtil, Confecció i Pell	3
Imatge Personal	3
Informàtica i Comunicacions	2
Arts Gràfiques	1
Imatge i So	0
	411

El volum d'ofertes gestionades més elevat és en perfils vinculats a

→**fabricació (peonatge, mossos...): 135 ofertes,**

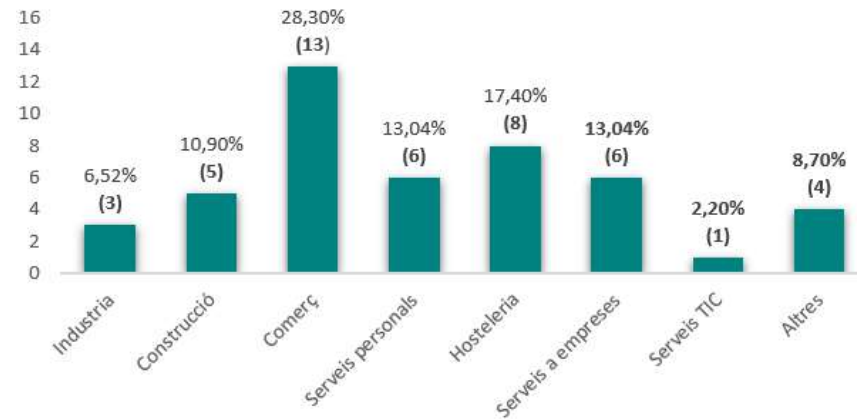
→**perfils administratius (60 ofertes)**

**TAXA DE
COBERTURA DE
LES OFERTES:**

31,7%

Empreses constituïdes (EMFO-Mollet HUB)

SECTOR	EMPRESES CREADES	%
Comerç	13	28,30%
Hostaleria	8	17,40%
Serveis personals	6	13,04%
Serveis a empreses	6	13,04%
Construcció	5	10,90%
Altres	4	8,70%
Indústria	3	6,52%
Serveis TIC	1	2,20%
	46	100%



La majoria de les empreses constituïdes l'any 2025, es dediquen al **comerç (28,30%)** i a **l'hostaleria (17,40%)**

emfo

Memòria Anual 2025



Ajuntament de
Mollet del Vallès

